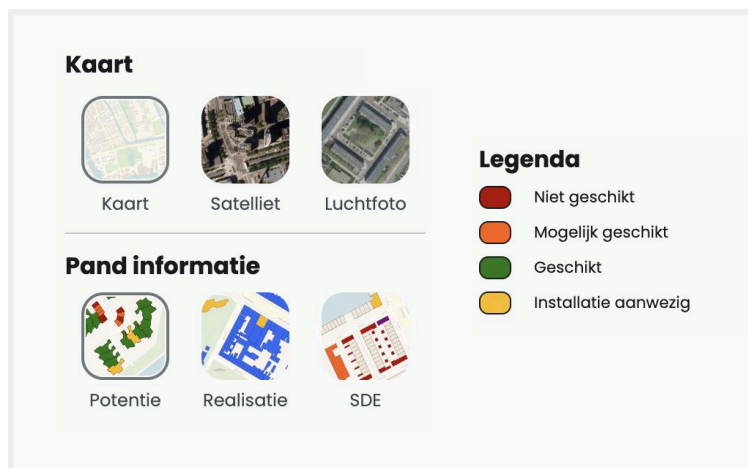
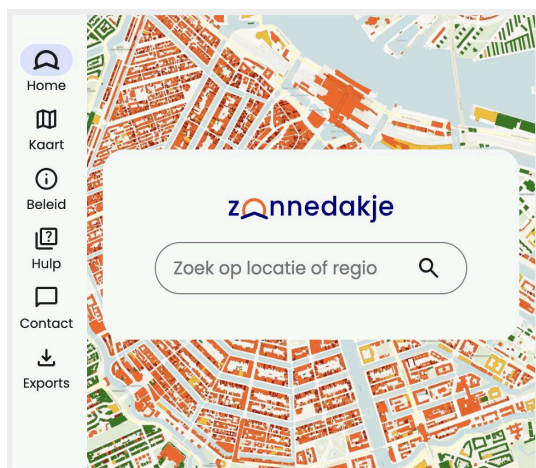




Hoeveel zonnepanelen op daken zijn er? Waar is er solar potentie? Hoe zit het met zon op bedrijfsdaken & SDE subsidie? Deel deze inzichten eenvoudig met collega's die voor dezelfde opgave in de energietransitie staan en benut opwekpotentie.



## 5 uitgangspunten

- ✓ Actiegericht inzicht & advies
- ✓ Bereikbare expertise & hulp
- ✓ Belastinggeld komt goed terecht
- ✓ Onafhankelijk & oprecht
- ✓ Lokaal succes met slimme software

## All-in-one gemeente support

Alle informatie over zonne-energie op daken is op één plek toegankelijk. De applicatie is ingericht om gebieden zoals gemeenten, buurten & bedrijven-terreinen met elkaar te kunnen vergelijken.

## Direct handig dakinzicht

De analyse wordt uitgevoerd met behulp van luchtfoto's, 3D data, slimme herkenning en BAG-panden. Bekijk de huidige installaties & het potentieel voor elk dak in jouw interessegebied.

## Meer zonne-energie op daken

Het rapport bevat belangrijke statistieken met duidelijke inzichten in potentiële impact & inkomsten. Dit maakt eenvoudige & efficiënte besluit-vorming mogelijk. Communiceer gemakkelijker over zonne-energie met bedrijven & burgers. Ga voor daken met potentie.

### 50+ gemeenten

Gebuiken Zonnedakje



### <100% nauwkeurig

Meest geavanceerde detectie



### Data > actie

Zonne-energie voor bedrijven en burgers



### Solar carports

Zonne-energie op parkeerplaatsen realiseren

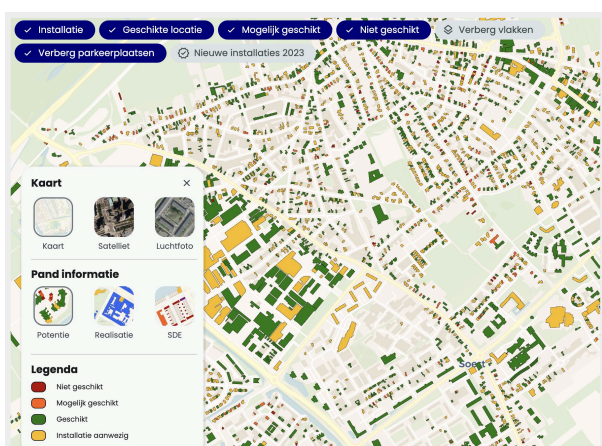




## Waarom Zonedakje het verschil maakt

- ✓ Realiseer meer zonne-energie op daken
- ✓ Carports module beschikbaar
- ✓ Beste monitoringtool van Nederland
- ✓ Groei stimuleren: 3 updates per jaar
- ✓ Burgers altijd direct een handig dakrapport
- ✓ Solar campagnes voorbereiden
- ✓ Vergelijk buurten & type woningen
- ✓ Bewoners gemakkelijker helpen
- ✓ Voorbeeldinstallaties op kaart
- ✓ Meerjaren inzicht & plan(ning)

## Voorbeeldproject



Zon op dak potentie in Soest.

Alle 7 gemeenten in RES-regio Amersfoort gebruiken. Elk jaar is er een update vol nieuwe analyses, is de voortgang per buurt en wijk te volgen en wordt activatie steeds gemakkelijker. Al 1.000-den dakeigenaren maken gebruik van de Zonedakje-applicatie.

## Tarief

Investing per huishouden.  
Het tarief is gebaseerd op omvang, duur en aantal. In alle gevallen gaan we voor maximale impact.

<b>Investing</b>	vanaf € 3.500 per gemeente
<b>Voorbeeld</b>	Amersfoort RES-regio
<b>Resultaat</b>	6 gemeenten doen mee

## Meer woning- & wijkoplossingen



### Energieadvies

Opname van de woning & compleet advies over de verduurzamingsmogelijkheden.



### Zonedakje Carport

Werk maken van zonnecarports met kanskaart, businesscases & activatietools.

